

Gelungen:

Einlagen:

Besonders zu beachten!





Nicht gelungen:

Ziel und Ablauf:

Schulung oder Übung

Legende:

Schadensstellen (rot)

-  Brandherd
-  vom Brand betroffen
-  vom Schaden betroffenes Gebiet
-  Unfallfahrzeug


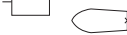
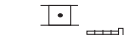
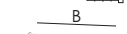

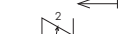
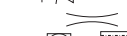

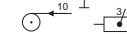
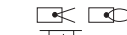
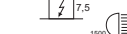






Lage (schwarz)

-  Nordrichtung
-  Windrichtung

Lageskizze:

(Siehe auch Heft Nr.: 10 ATTZ)

Mannschaft u. Geräte (blau)

-  TLF
-  Fahrzeuge
-  Anhänger
-  Boote
-  Tragkraftspritze
-  Saugleitung
-  Druckleitung
-  Verteiler
-  Strahlrohre
-  Zumischer
-  Schlauchbrücke
-  Brunnen / Teich
-  Überflurhydrant
-  Seilwinde / Greifzug
-  Hydr. Spreitzer / Schere
-  Notstromaggregat
-  Lichtfluter

